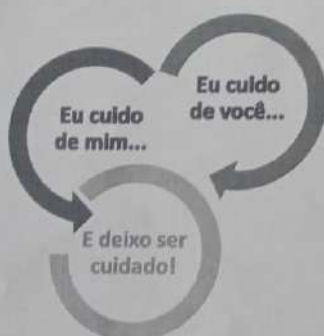


NOSSOS 3 COMPROMISSOS GLOBAIS



"Com responsabilidade
e alegria teremos
segurança em nossa
companhia"



ATENÇÃO

Toda atividade deverá ter uma AST- Análise de Segurança da Tarefa, a mesma será preenchida pelo executante e avaliada pelo técnico de segurança da empresa que está realizando o serviço e validada pela equipe de EHS. Depois da identificação dos perigos, avaliação dos riscos e adoção dos planos de controle com treinamento, implementação das práticas. A AST terá validade de 30 dias ou em mudanças de riscos na atividade, ou mudança de risco.

OS PRESTADORES DE SERVIÇOS QUE NÃO ATENDEREM AS CONDIÇÕES DE SEGURANÇA EXIGIDAS NA NORMA OU NO LOCAL DE TRABALHO, SERÃO CONVIDADOS A DEIXAREM AS DEPENDÊNCIAS DA FABRICA E COM NOVO ACESSO PROIBIDO.

EMERGÊNCIA

Em caso de emergência, ao soar o **alarme intermitente (tipo grilo)**, aguarde no local se não apresentar risco. Em casos de **alarme contínuo (corneta)**, mantenha-se calmo, dirija-se ao ponto de encontro mais próximo e aguarde as instruções do coordenador da brigada.



RAMAL DE EMERGÊNCIA:
(11) 4793-5001

TELEFONE PORTARIA:
(11) 4793-5000



Regras Gerais Para Prestadores de Serviços

Unidade Mogi das Cruzes

FORM-
313122

Revision:
2

Regras Gerais para
Prestadores de Serviços - Mogi

Effective Date:
24/01/2022

THIS DOCUMENT CONTAINS CONFIDENTIAL KIMBERLY-CLARK INFORMATION.

REGRAS GERAIS DE SEGURANÇA É PROIBIDO:

- Portar máquinas fotográficas, equipamentos e dispositivos de registro de informações sem a permissão prévia da Gerência da Fábrica;
- Tomar bebidas alcoólicas dentro das dependências da KC- Brasil;
- Portar armas nas dependências das unidades;
- Utilizar adornos nas áreas produtivas ou durante as atividades operacionais;
- Fumar fora dos locais pré-determinados;
- Obstruir equipamentos do sistema de emergência;
- Correr e fazer brincadeiras durante a jornada de trabalho;
- Realizar trabalhos especiais sem autorização formalizada (PTE);
- Sentar-se ou deitar-se em locais não apropriados;
- Utilizar ar comprimido para limpeza pessoal;
- Transitar em áreas que não esteja relacionados com sua atividade.

É OBRIGATÓRIO:

- Respeitar o limite máximo de velocidade (15KM/H);
- Atender as Normas Regulamentadoras de segurança do Trabalho;
- Manusear de forma segura os materiais perigosos;
- Sinalizar os riscos do ambiente;
- Cumprir com as regras específicas de cada área;
- Cumprir as práticas 5S (Seleção, Organização, Limpeza, Padronização e Auto disciplina);
- Cumprir com os procedimentos de emergência;
- Cumprir com as regras determinadas para fontes de energia perigosas (LOTO, sinalização, travamento);
- Cumprir as Boas práticas de Fabricação;
- Higienizar as mãos antes de acessar as áreas produtivas;
- Utilizar EPIs de acordo com o local de trabalho e risco da atividade desenvolvida;
- Utilizar protetores de barbas (se possuir) e louças;
- Utilizar adequadamente e manter em boas condições os uniformes e EPIs;
- Zelar pela integridade física dos colaboradores, visitantes e prestadores de serviço;
- Zelar pela higiene pessoal;

É DEVER:

- Registrar e não executar atividade que exponha a perigo e/ou risco de acidente;
- Relatar todos acidentes, incidentes, atos e condições abaixo do padrão, considerando os riscos de lesões, danos ao patrimônio, processos e meio ambiente;
- Manter em bom estado de conservação e segurança as ferramentas, máquinas e equipamentos, manuais e elétricos com as proteções necessárias, cabos, extensão e plug;
- Transitar e permanecer nos lugares predeterminados e autorizados pela Kimberly, respeitando as sinalizações;

AS 10 REGRAS DE OURO DE SEGURANÇA

As Regras de Ouro da Segurança são 10 comportamentos simples que podem salvar vidas. Dessa maneira estamos assegurando uma prevenção de acidentes mais efetiva frente aos riscos e perigos relacionados ao nosso processo.



EU NÃO colocarei nenhuma parte do meu corpo na área de operação dos EQUIPAMENTOS ENERGIZADOS.



EU NÃO trabalharei, caminharei, nem permanecerei sob uma CARGA SUSPensa ou em uma zona de risco sem permissão.



EU NÃO anularei, removerei, nem utilizarei de uma forma ineficaz qualquer PROTEÇÃO, TRAVA OU DISPOSITIVO DE SEGURANÇA.



EU NÃO trabalharei em altura sem a devida PROTEÇÃO CONTRA QUEDAS.



EU NÃO entrarei em um ESPAÇO CONFINADO sem cumprir todos os requisitos de permissão.



EU NÃO realizarei nenhum TRABALHO À QUENTE sem cumprir todos os requisitos de permissão.



EU NÃO CARREGAREI NEM DESCARREGAREI uma caçamba, caminhão ou vagão que não tenha sido calçado.



EU NÃO operarei EQUIPAMENTOS MÓVEIS sem nenhuma licença válida.



EU NÃO TROCAREI MENSAGENS DE TEXTO NEM DEIXAREI DE UTILIZAR O CINTO DE SEGURANÇA AO CONDUZIR.



EU NÃO TRABALHAREI COM EQUIPAMENTOS ELÉTRICOS a não ser que esteja autorizado e cumprindo as práticas de trabalho elétrico seguro.

FORM-313122

Revision: 2

Regras Gerais para Prestadores de Serviços - Mogi

Effective Date: 24/01/2022

THIS DOCUMENT CONTAINS CONFIDENTIAL KIMBERLY-CLARK INFORMATION.

TERMO DE RESPONSABILIDADE

Eu Willis G. S. da Silva

portador do RG 24717864-4,

funcionário da empresa:

BETO MONT

declaro ter sido orientado e ter recebido

cópia das regras gerais de segurança e

Regras Gerais para Prestadores de Serviços

da Kimberly-Clark – Unidade Mogi das Cruzes

FORM-31312, em processo de integração

assumindo o compromisso de respeitá-las,

pois em caso de descumprimento estarei

sujeito às medidas disciplinares aplicáveis a

minha infração.

Desta forma, firmo a declaração acima.

Willis
Assinatura

Mogi das Cruzes-SP, 24/02/2023



LISTA DE PRESENÇA

Diálogos: ☐ Segurança ☐ Meio Ambiente ☐ Qualidade
Áreas Diversas: ☐ Reunião ☐ Treinamento On the Job ☐ Treinamento Presencial

Tema: Integração de terceiros

Responsável: EHS -

Local: Microsoft Teams

Data:

Área:

Horário:

Duração:

Assuntos Abordados:

Assuntos Abordados: Política Integrada de QHSE, Código de Conduta, Regras de Ouro, Sistema de Gestão Integrada (SGI), SAFE e REICI, Percepção de Risco, Proteção de Máquinas, Análise de Segurança da Tarefa (AST), Permissões de trabalho e trabalhos críticos, SAM, situações e Combate de Emergências, Ponto de Encontro, contatos de emergência, Sustentabilidade, Gerenciamento de Químicos, FISPQs, Gerenciamento de Resíduos, Descarte de resíduos, Gerenciamento de Água pluvial, Prevenções e ações realizadas contra o COVID-19.

	Nome do Participante	Login	Cargo	Área KC / Empresa Parceira	Assinatura
1	Willis Gon S da Silva		Mecânico		Willis
2					
3					
4					
5					
6					
7					
8					
9					
10					
11					
12					
13					
14					
15					
16					
17					
18					
19					
20					
21					
22					
23					
24					
25					
26					
27					
28					
29					
30					

Visto Responsável (is): _____



Kimberly-Clark
Essencial para uma vida melhor

Avaliação de Treinamento




Nome: <u>Willis G. S. da Silva</u>	Data: <u>24/02/2023</u>
Empresa: <u>BETO MONT</u>	Função: <u>MECANICO</u>
Assinatura: <u>Willis</u>	

Questões

AVALIAÇÃO DE INTEGRAÇÃO DE TERCEIROS – KC MOGI

- 1) Assinale um X nas questão correta? Quais são os 3 compromissos globais da Kimberly-Clark?
- ☒ a) Eu cuido de mim, Eu cuido de você e deixo ser cuidado.
- b) Eu cuido de mim e o outro cuida dele mesmo.
- c) Eu cuido apenas de mim.
- 2) Qual alarme de emergência deve fazer a evacuação do local de trabalho?
- a) Toque intermitente conhecido como "grilo"
- ☒ b) Toque contínuo com intervalos de 40 segundos, por meio de corneta instalado pela fábrica
- c) Somente farei evacuação se meu Líder pedir.
- 3) Quando devo solicitar a PTE?
- a) Sempre que for trabalhar na fabricação.
- b) Para atividades fora da área produtiva.
- ☒ c) Para atividades especiais (Altura; Espaço Confinado; Carga Suspensa; À Quente, Docas, Elétrica).
- 4) Qual o número telefone de emergência da planta de MOGI DAS CRUZES?
- ☒ a) (11) 4793-5001
- b) 193
- c) 195
- 5) Porque devemos abrir um REICI?
- ☒ a) Para relatar condições e atos inseguros, visando à eliminação de riscos de acidentes e impactos ao meio ambiente.
- b) Para conseguir liberação da atividade.
- c) Para relatar condições e atos inseguros, visando à eliminação do meio ambiente

6) Assinale Verdadeiro (V) ou Falso (F) Conforme descrição e imagem:

<input checked="" type="checkbox"/> V	 EU NÃO colocarei nenhuma parte do meu corpo na área de operação dos EQUIPAMENTOS ENERGIZADOS.	<input type="checkbox"/> F	 EU NÃO realizarei nenhum TRABALHO A FRIO sem cumprir todos os requisitos de permissão.
<input type="checkbox"/> F	 EU NÃO trabalharei, caminharei, nem permanecerei sob uma CARGA LEVANTADA ou em uma zona de risco sem permissão.	<input checked="" type="checkbox"/> V	 EU NÃO CARREGAREI NEM DESCARREGAREI uma caçamba, caminhão ou vagão que não tenha sido calçado.
<input checked="" type="checkbox"/> V	 EU NÃO anularei, removerei, nem utilizarei de forma ineficaz qualquer PROTEÇÃO, TRAVA OU DISPOSITIVO DE SEGURANÇA.	<input checked="" type="checkbox"/> V	 EU NÃO operarei EQUIPAMENTOS MÓVEIS sem uma licença válida.
<input checked="" type="checkbox"/> V	 EU NÃO trabalharei em altura sem a devida PROTEÇÃO CONTRA QUEDAS.	<input checked="" type="checkbox"/> V	 EU NÃO TROCAREI MENSAGENS DE TEXTO NEM DEIXAREI DE UTILIZAR O CINTO DE SEGURANÇA AO CONDUIR.
<input checked="" type="checkbox"/> V	 EU NÃO entrarei em um ESPAÇO CONFINADO sem cumprir todos os requisitos de permissão.	<input checked="" type="checkbox"/> V	 EU NÃO TRABALHAREI COM EQUIPAMENTOS ELÉTRICOS a não ser que esteja autorizado cumprindo as práticas de trabalho elétrico seguro.

7) Relacione as cores das lixeiras com seus respectivos resíduos:

- | | |
|--------------|---|
| A – Verde | (<input checked="" type="checkbox"/> F) Metal |
| B - Amarela | (<input checked="" type="checkbox"/> C) Plástico |
| C - Vermelha | (<input checked="" type="checkbox"/> B) Perigosos |
| D - Azul | (<input checked="" type="checkbox"/> A) Vidro |
| E – Laranja | (<input checked="" type="checkbox"/> D) Papel |
| F – Cinza | (<input checked="" type="checkbox"/> E) Não-recicláveis |

8) O que podemos descartar nas caçambas?

- ☒ a) Apenas papelão e plástico
- b) Apenas resíduos de construção civil
- c) Todos os resíduos gerados na fábrica

9) Para a entrada / utilização de produtos químicos na fábrica o que é obrigatório?

- a) Somente autorização na portaria;
- ☒ b) Passaporte de Produtos Químicos, AST, FISPQ, Certificado de Qualidade;
- c) Aprovação do Responsável pela área;

10) Qual a forma de certificação mais confiável para os produtos florestais?

- ☒ a) FSC
- b) Inmetro
- c) Certificado de Aprovação - CA